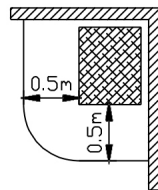
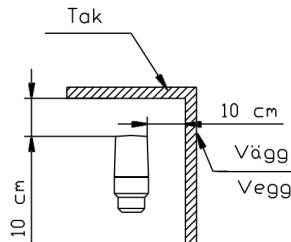


Monteringsanvisning i bastu

Ifö väggarmatur TYP 6081 ta 125°C

Montering ska ske på vägg med glaset uppåtvänt och med minst 10 cm mellan kupans övre yta och rummets tak samt med minst 10 cm mellan kupa och sidovägg. Armaturen får ej monteras ovanför bastuugnen och ej heller inom området som ligger på ett vågrätt avstånd av 0,5 m från bastuugnen. Armaturen skall anslutas med värmebeständig kabel för driftstemperatur 170°C.



Monteringsanvisning i badstu

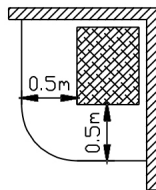
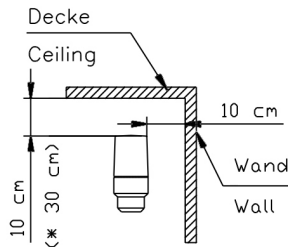
Ifö veggarmatur TYP 6081 ta 125°C

Monteringen skal skje på vegg med glasset vendt opp. Avstand fra armatur til tak skal være min. 10 cm og til tilstøtende vegg min. 10 cm. Armaturen må ikke monteres over badstuovnen og ikke innenfor et område av 0,5 m målt vannrett ut fra ovnen. Armaturen skal tilkobles med varmebestandig ledning godkjent for 170°C.

Montage Anleitung

Ifö Wandleuchte TYP 6081 ta 125°C

Die Montage erfolgt an einer Wand mit dem Glas nach oben. Der Mindestabstand zwischen Decke und Oberkante Glas sollte mindestens *30 cm betragen und von den Seitenwänden zum Glas auch 10 cm. Die Armatur darf nicht über dem Saunaofen montiert werden und sollte einen Mindestabstand zu den Seitenwänden des Saunaofens von 0,5 m haben. Die Armatur muss mit einem Wärmebeständigen Kabel angeschlossen werden mit einer Arbeitstemperatur von 170 grad.



Mounting instruction for sauna

Ifö Wall light fitting TYP 6081 ta 125°C

Mounting shall be done on a wall with the shade facing upwards and at least 10 cm between the upper surface of the shade and the ceiling of the room and with at least 10 cm between the shade and the side wall. The luminaire must not be mounted above the sauna oven nor within the area which is at a horizontal distance of 0,5 m from the sauna oven. The luminaire should be connected with heat-resistant cable for operating temperature 170 ° C.